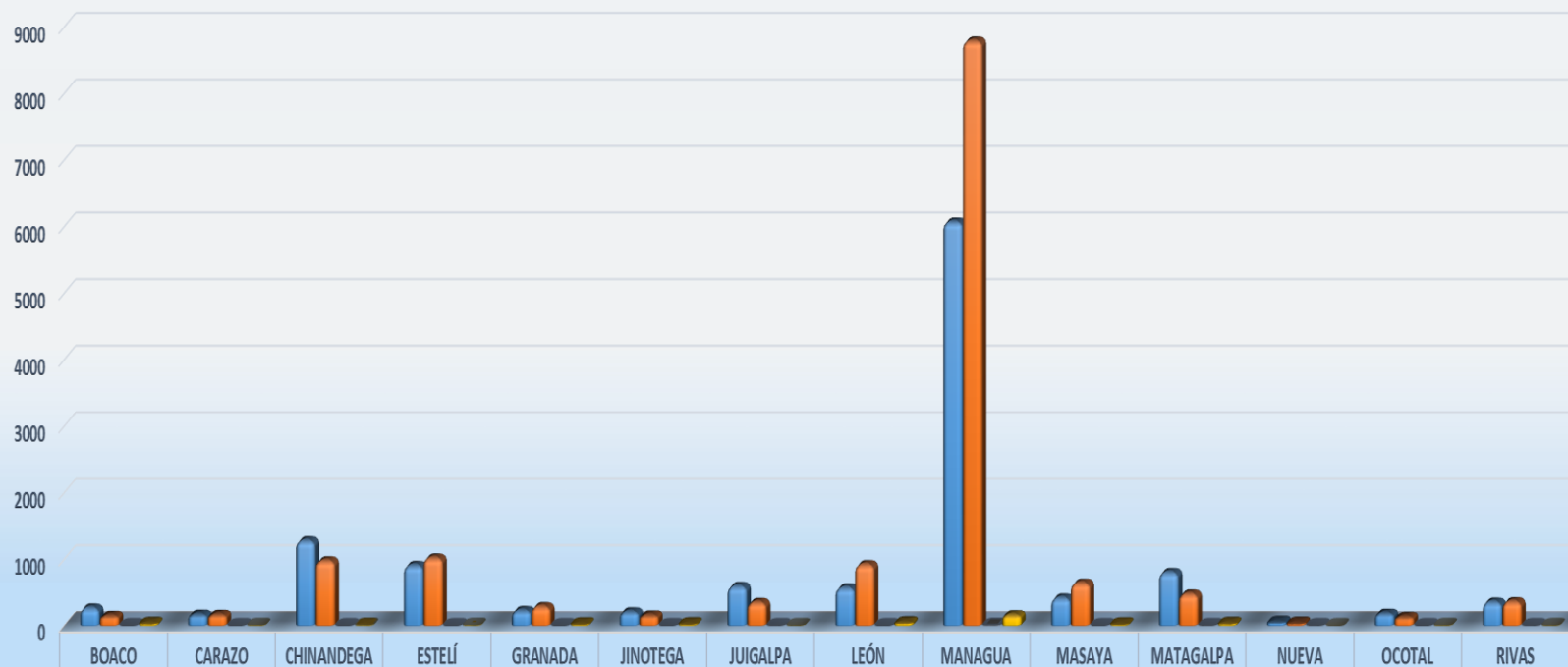


MINISTERIO DE TRANSPORTE E INFRAESTRUCTURA
UNIDAD DE GESTION AMBIENTAL
OFICINA DE CONTROL DE EMISIONES VEHICULARES
MEDICIONES POR DEPARTAMENTO
MES DE MARZO 2018

DEPARTAMENTO	COMBUSTIBLE	APROBADOS	RECHAZADOS	TOTAL MENSUAL	TOTAL CONSOLIDADO
BOACO	GASOLINA	144	34	178	443
	DIÉSEL	265	0	265	
CARAZO	GASOLINA	162	7	169	334
	DIÉSEL	165	0	165	
CHINANDEGA	GASOLINA	974	13	987	2,262
	DIÉSEL	1,275	0	1,275	
ESTELÍ	GASOLINA	1,016	10	1,026	1,930
	DIÉSEL	904	0	904	
GRANADA	GASOLINA	285	23	308	533
	DIÉSEL	225	0	225	
JINOTEGA	GASOLINA	152	24	176	381
	DIÉSEL	205	0	205	
JUIGALPA	GASOLINA	348	2	350	941
	DIÉSEL	590	1	591	
LEÓN	GASOLINA	917	44	961	1,527
	DIÉSEL	566	0	566	
MANAGUA	GASOLINA	8,784	156	8,940	15,016
	DIÉSEL	6,065	11	6,076	
MASAYA	GASOLINA	639	21	660	1,074
	DIÉSEL	414	0	414	
MATAGALPA	GASOLINA	474	34	508	1,310
	DIÉSEL	800	2	802	
NUEVA GUINEA	GASOLINA	37	0	37	92
	DIÉSEL	54	1	55	
OCOTAL	GASOLINA	127	6	133	314
	DIÉSEL	181	0	181	
RIVAS	GASOLINA	359	4	363	716
	DIÉSEL	352	1	353	
TOTAL CONSOLIDADO DIESEL Y GASOLINA		26,479	394	26,873	26,873

**MINISTERIO DE TRANSPORTE E INFRAESTRUCTURA
UNIDAD DE GESTION AMBIENTAL
OFICINA DE CONTROL DE EMISIONES VEHICULARES
MEDICIONES POR DEPARTAMENTO**

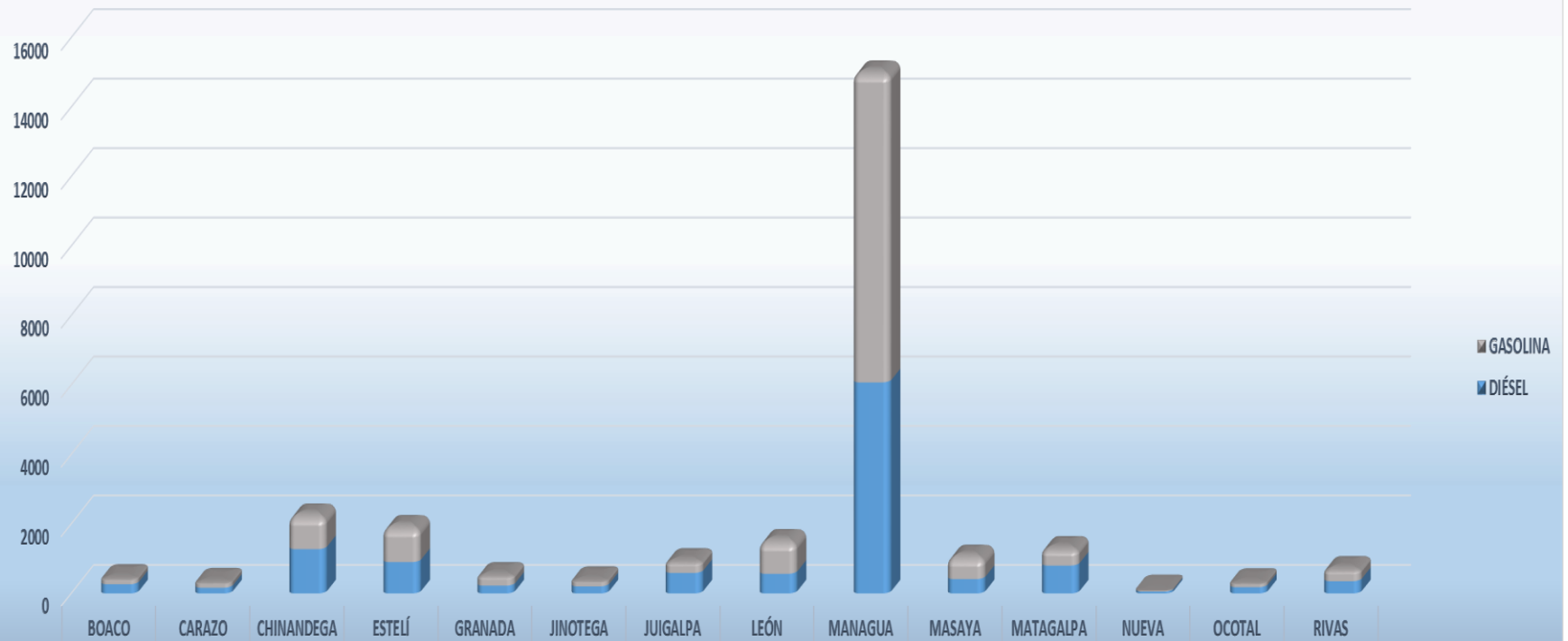
MINISTERIO DE TRANSPORTE E INFRAESTRUCTURA
UNIDAD DE GESTION AMBIENTAL
OFICINA DE CONTROL DE EMISIONES VEHICULARES
MEDICIONES APROBADAS Y RECHAZADAS POR DEPARTAMENTO
MES DE MARZO 2018



	BOACO	CARAZO	CHINANDEGA	ESTELÍ	GRANADA	JINOTEGA	JUIGALPA	LEÓN	MANAGUA	MASAYA	MATAGALPA	NUEVA GUINEA	OCOTAL	RIVAS
■ APROBADOS. - DIÉSEL	265	165	1275	904	225	205	590	566	6065	414	800	54	181	352
■ APROBADOS. - GASOLINA	144	162	974	1016	285	152	348	917	8784	639	474	37	127	359
■ RECHAZADOS. - DIÉSEL	0	0	0	0	0	0	1	0	11	0	2	1	0	1
■ RECHAZADOS. - GASOLINA	34	7	13	10	23	24	2	44	156	21	34	0	6	4

MINISTERIO DE TRANSPORTE E INFRAESTRUCTURA
 UNIDAD DE GESTION AMBIENTAL
 OFICINA DE CONTROL DE EMISIONES VEHICULARES
 MEDICIONES POR DEPARTAMENTO

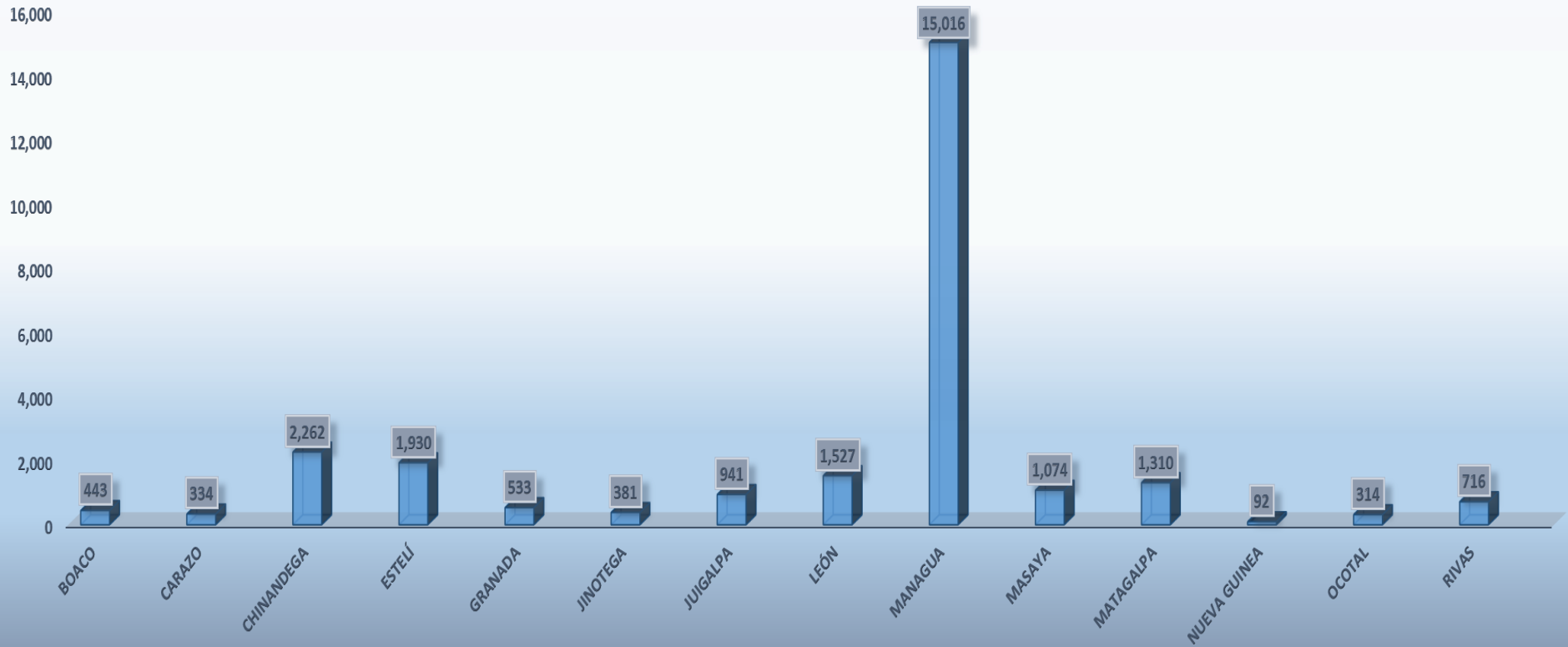
MINISTERIO DE TRANSPORTE E INFRAESTRUCTURA
 UNIDAD DE GESTION AMBIENTAL
 OFICINA DE CONTROL DE EMISIONES VEHICULARES
MEDICIONES DIESEL Y GASOLINA POR DEPARTAMENTO
 MES DE MARZO 2018



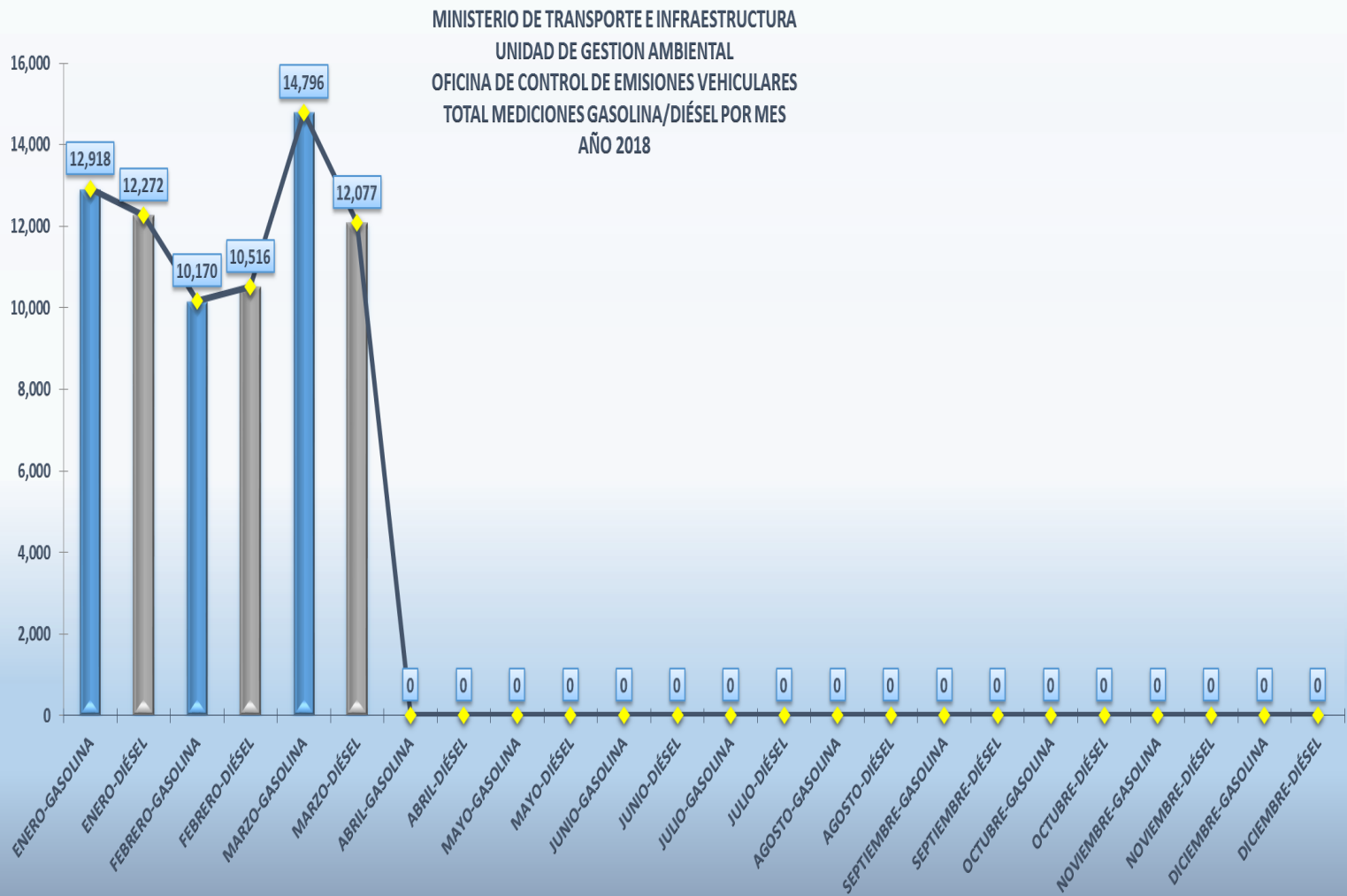
	BOACO	CARAZO	CHINANDEGA	ESTELÍ	GRANADA	JINOTEGA	JUIGALPA	LEÓN	MANAGUA	MASAYA	MATAGALPA	NUEVA GUINEA	OCOTAL	RIVAS
■ GASOLINA	178	169	987	1026	308	176	350	961	8940	660	508	37	133	363
■ DIÉSEL	265	165	1275	904	225	205	591	566	6076	414	802	55	181	353

MINISTERIO DE TRANSPORTE E INFRAESTRUCTURA
UNIDAD DE GESTION AMBIENTAL
OFICINA DE CONTROL DE EMISIONES VEHICULARES
MEDICIONES POR DEPARTAMENTO

MINISTERIO DE TRANSPORTE E INFRAESTRUCTURA
UNIDAD DE GESTION AMBIENTAL
OFICINA DE CONTROL DE EMISIONES VEHICULARES
CONSOLIDADO DE MEDICIONES POR DEPARTAMENTO
MES DE MARZO 2018



MINISTERIO DE TRANSPORTE E INFRAESTRUCTURA
UNIDAD DE GESTION AMBIENTAL
OFICINA DE CONTROL DE EMISIONES VEHICULARES
MEDICIONES POR DEPARTAMENTO



MINISTERIO DE TRANSPORTE E INFRAESTRUCTURA
UNIDAD DE GESTION AMBIENTAL
OFICINA DE CONTROL DE EMISIONES VEHICULARES
MEDICIONES POR DEPARTAMENTO

