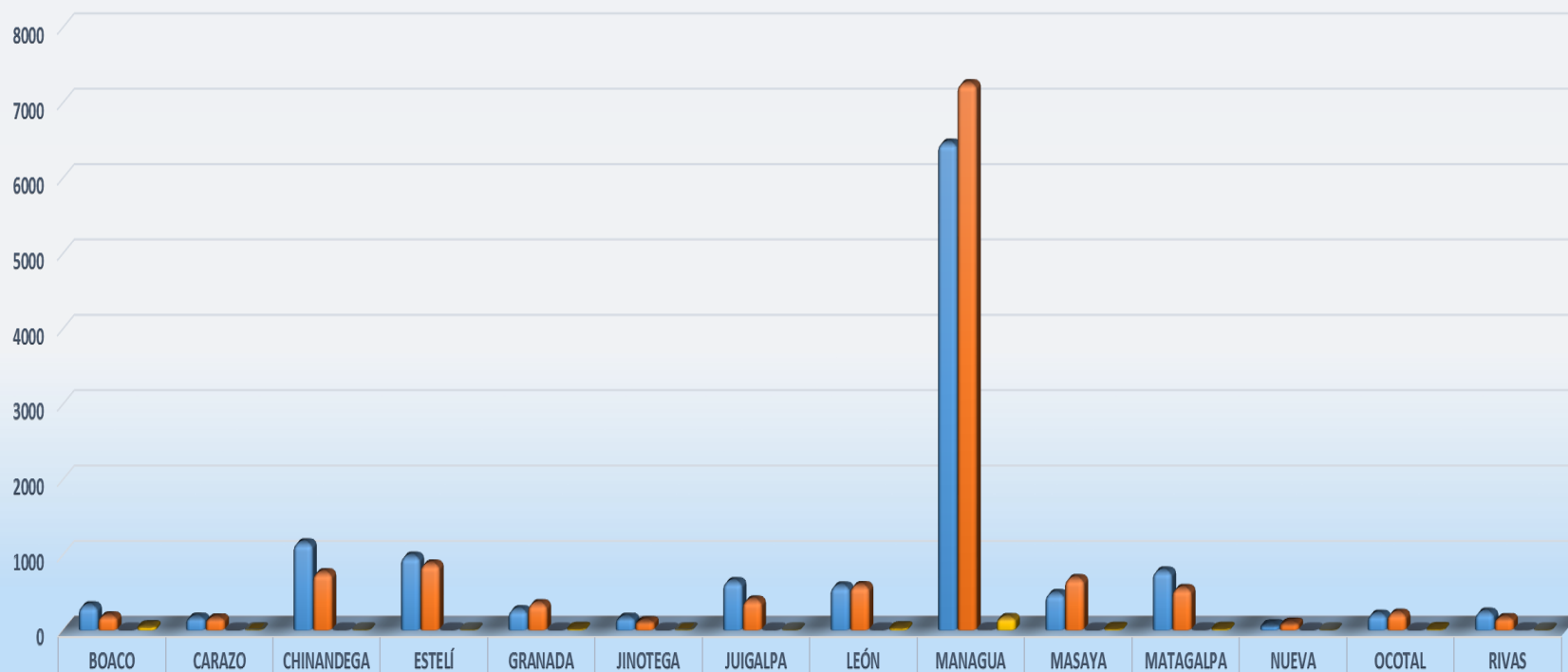


MINISTERIO DE TRANSPORTE E INFRAESTRUCTURA
UNIDAD DE GESTION AMBIENTAL
OFICINA DE CONTROL DE EMISIONES VEHICULARES
MEDICIONES MENSUALES POR DEPARTAMENTO
ENERO, 2018

DEPARTAMENTO	COMBUSTIBLE	APROBADOS	RECHAZADOS	TOTAL MENSUAL	TOTAL CONSOLIDADO MENSUAL
BOACO	GASOLINA	188	50	238	561
	DIÉSEL	323	0	323	
CARAZO	GASOLINA	160	10	170	341
	DIÉSEL	171	0	171	
CHINANDEGA	GASOLINA	763	5	768	1,928
	DIÉSEL	1,158	2	1,160	
ESTELÍ	GASOLINA	878	6	884	1,867
	DIÉSEL	982	1	983	
GRANADA	GASOLINA	353	19	372	644
	DIÉSEL	272	0	272	
JINOTEGA	GASOLINA	119	10	129	299
	DIÉSEL	170	0	170	
JUIGALPA	GASOLINA	400	3	403	1,049
	DIÉSEL	645	1	646	
LEÓN	GASOLINA	592	31	623	1,212
	DIÉSEL	587	2	589	
MANAGUA	GASOLINA	7,252	165	7,417	13,887
	DIÉSEL	6,463	7	6,470	
MASAYA	GASOLINA	686	19	705	1,191
	DIÉSEL	486	0	486	
MATAGALPA	GASOLINA	553	20	573	1,362
	DIÉSEL	786	3	789	
NUEVA GUINEA	GASOLINA	94	3	97	163
	DIÉSEL	66	0	66	
OCOTAL	GASOLINA	225	14	239	450
	DIÉSEL	211	0	211	
RIVAS	GASOLINA	164	2	166	409
	DIÉSEL	239	4	243	
TOTAL CONSOLIDADO DIESEL Y GASOLINA		24,986	377	25,363	25,363

**MINISTERIO DE TRANSPORTE E INFRAESTRUCTURA
UNIDAD DE GESTION AMBIENTAL
OFICINA DE CONTROL DE EMISIONES VEHICULARES
MEDICIONES MENSUALES POR DEPARTAMENTO
MES DE ENERO, 2018**

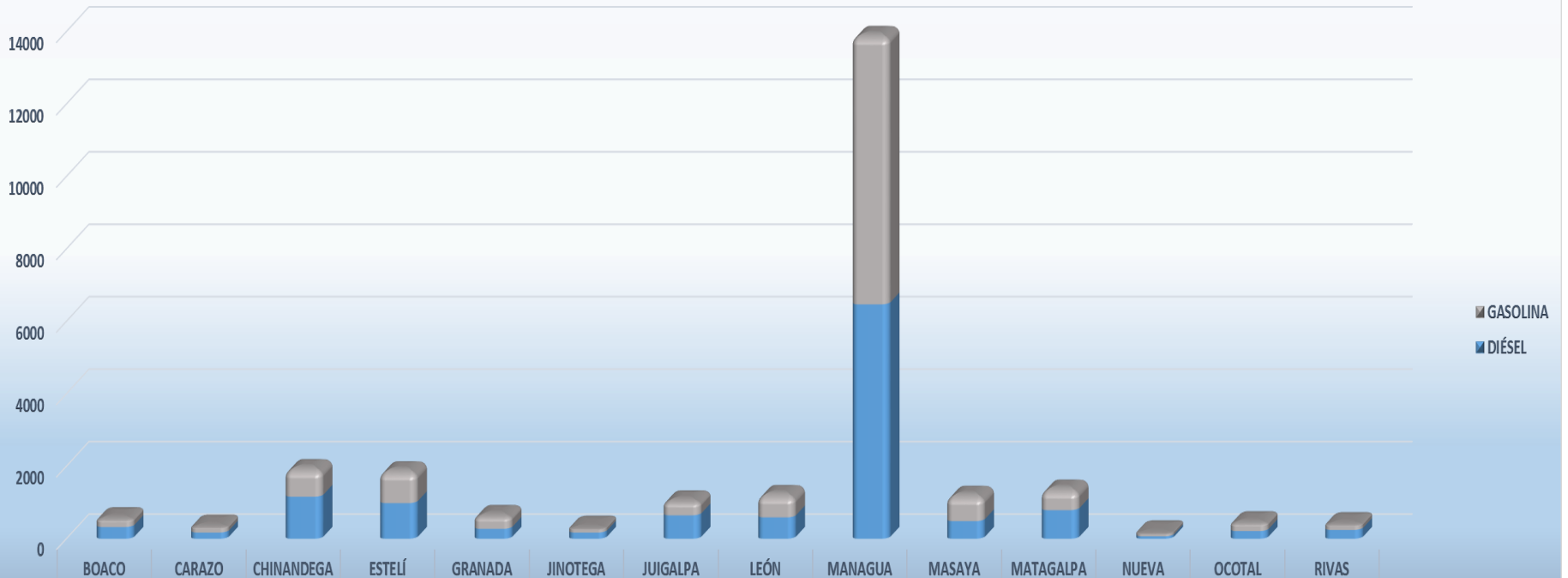
MINISTERIO DE TRANSPORTE E INFRAESTRUCTURA
UNIDAD DE GESTION AMBIENTAL
OFICINA DE CONTROL DE EMISIONES VEHICULARES
MEDICIONES APROBADAS Y RECHAZADAS POR DEPARTAMENTO
ENERO, 2018



	BOACO	CARAZO	CHINANDEGA	ESTELÍ	GRANADA	JINOTEGA	JUIGALPA	LEÓN	MANAGUA	MASAYA	MATAGALPA	NUEVA GUINEA	OCOTAL	RIVAS
■ APROBADOS. - DIÉSEL	323	171	1158	982	272	170	645	587	6463	486	786	66	211	239
■ APROBADOS. - GASOLINA	188	160	763	878	353	119	400	592	7252	686	553	94	225	164
■ RECHAZADOS. - DIÉSEL	0	0	2	1	0	0	1	2	7	0	3	0	0	4
■ RECHAZADOS. - GASOLINA	50	10	5	6	19	10	3	31	165	19	20	3	14	2

MINISTERIO DE TRANSPORTE E INFRAESTRUCTURA
 UNIDAD DE GESTION AMBIENTAL
 OFICINA DE CONTROL DE EMISIONES VEHICULARES
 MEDICIONES MENSUALES POR DEPARTAMENTO
 MES DE ENERO, 2018

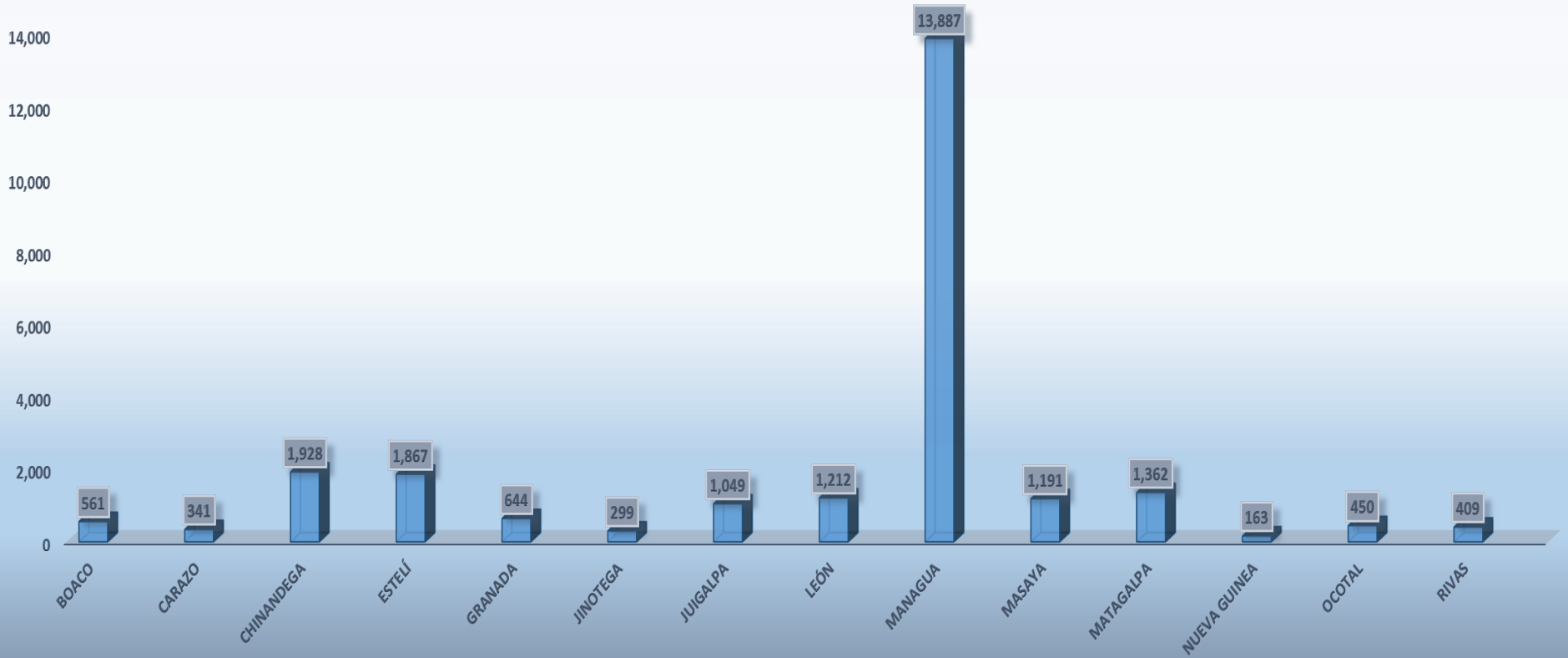
MINISTERIO DE TRANSPORTE E INFRAESTRUCTURA
 UNIDAD DE GESTION AMBIENTAL
 OFICINA DE CONTROL DE EMISIONES VEHICULARES
 MEDICIONES DIESEL Y GASOLINA POR DEPARTAMENTO
 ENERO, 2018



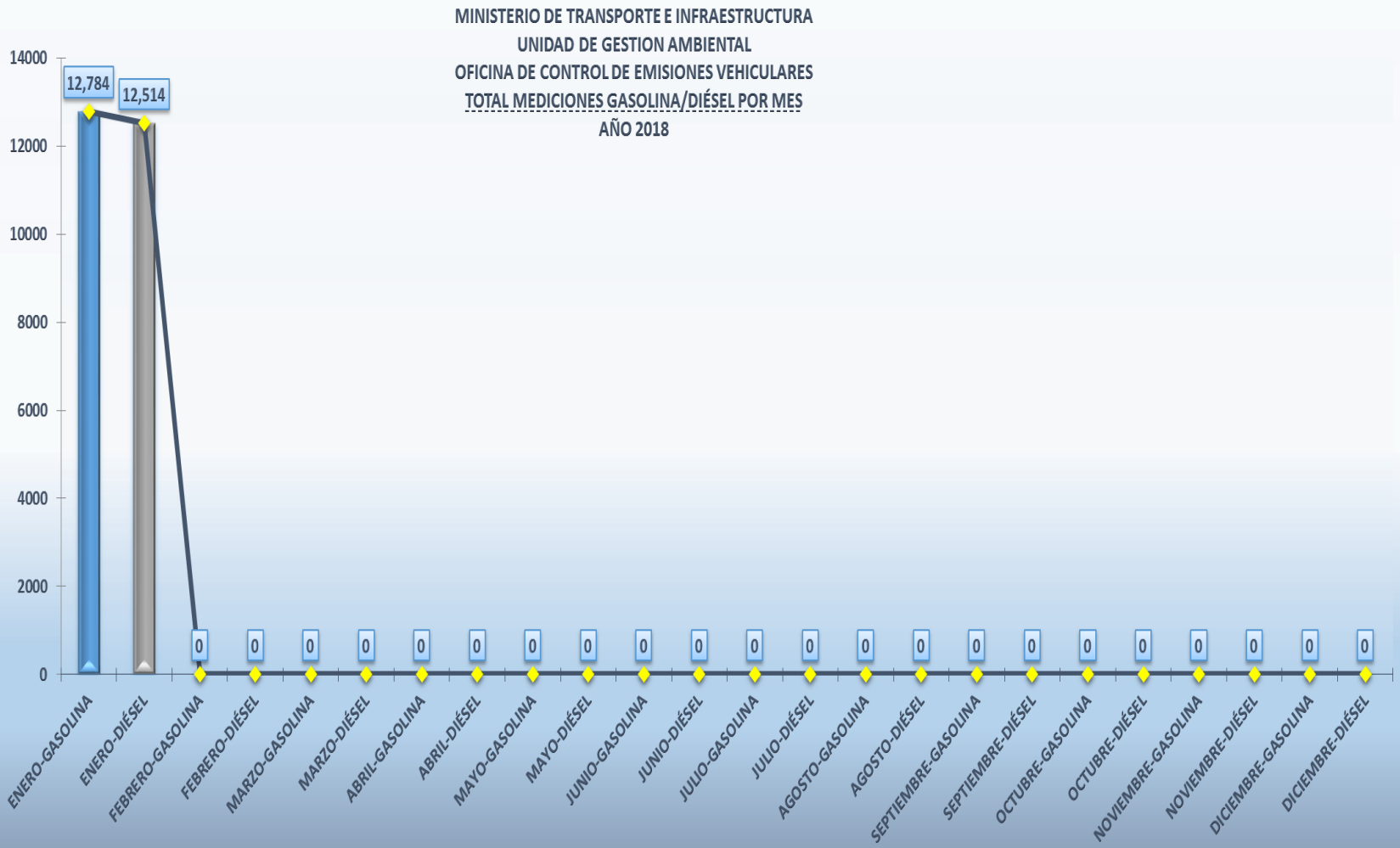
	BOACO	CARAZO	CHINANDEGA	ESTELÍ	GRANADA	JINOTEGA	JUIGALPA	LEÓN	MANAGUA	MASAYA	MATAGALPA	NUEVA GUINEA	OCOTAL	RIVAS
■ GASOLINA	238	170	768	884	372	129	403	623	7417	705	573	97	239	166
■ DIÉSEL	323	171	1160	983	272	170	646	589	6470	486	789	66	211	243

MINISTERIO DE TRANSPORTE E INFRAESTRUCTURA
UNIDAD DE GESTION AMBIENTAL
OFICINA DE CONTROL DE EMISIONES VEHICULARES
MEDICIONES MENSUALES POR DEPARTAMENTO
MES DE ENERO, 2018

MINISTERIO DE TRANSPORTE E INFRAESTRUCTURA
UNIDAD DE GESTION AMBIENTAL
OFICINA DE CONTROL DE EMISIONES VEHICULARES
CONSOLIDADO DE MEDICIONES POR DEPARTAMENTO
ENERO, 2018



MINISTERIO DE TRANSPORTE E INFRAESTRUCTURA
UNIDAD DE GESTION AMBIENTAL
OFICINA DE CONTROL DE EMISIONES VEHICULARES
MEDICIONES MENSUALES POR DEPARTAMENTO
MES DE ENERO, 2018



MINISTERIO DE TRANSPORTE E INFRAESTRUCTURA
UNIDAD DE GESTION AMBIENTAL
OFICINA DE CONTROL DE EMISIONES VEHICULARES
MEDICIONES MENSUALES POR DEPARTAMENTO
MES DE ENERO, 2018

